

ALLEGATO 1: Elenco delle prestazioni di specialistica ambulatoriale dm 22 luglio 1996 soggette a CONDIZIONI DI EROGABILITA' o INDICAZIONI DI APPROPRIATEZZA PRESCRITTIVA

numero nota	note dm 1996	codice prestazione	PRESTAZIONI DI SPECIALISTICA AMBULATORIALE	CONDIZIONI DI EROGABILITA'	INDICAZIONI DI APPROPRIATEZZA PRESCRITTIVA
23. ESTRAZIONE E RICOSTRUZIONE DI DENTI					
1		23.01	ESTRAZIONE DI DENTE DECIDUO Incluso: Anestesia	A) 0-14 anni. B) Condizioni di vulnerabilità sanitaria; C) Condizioni di vulnerabilità sociale	
2		23.09	ESTRAZIONE DI DENTE PERMANENTE Estrazione di altro dente NAS. Incluso: Anestesia	A) 0-14 anni. B) Condizioni di vulnerabilità sanitaria; C) Condizioni di vulnerabilità sociale	
3		23.19	ALTRA ESTRAZIONE CHIRURGICA DI DENTE Odontectomia NAS, rimozione di dente incluso, allacciamento di dente incluso, germectomia, estrazione dentale con elevazione di lembo muco-periostale Incluso: Anestesia	A) 0-14 anni. B) Condizioni di vulnerabilità sanitaria; C) Condizioni di vulnerabilità sociale	
4		23.20.1	RICOSTRUZIONE DI DENTE MEDIANTE OTTURAZIONE Fino a due superfici Incluso: Otturazione carie, Otturazione carie con incappucciamento indiretto della polpa	A) Condizioni di vulnerabilità sanitaria; B) Condizioni di vulnerabilità sociale; C) <u>Per il solo "incappucciamento indiretto della polpa"</u> anche 0-14 anni in caso di evento traumatico	
5		23.20.2	RICOSTRUZIONE DI DENTE MEDIANTE OTTURAZIONE A tre o più superfici e/o applicazione di perno endocanalare Incluso: Otturazione carie, Otturazione carie con incappucciamento indiretto della polpa	A) Condizioni di vulnerabilità sanitaria; B) Condizioni di vulnerabilità sociale; C) <u>Per il solo "incappucciamento indiretto della polpa"</u> anche 0-14 anni in caso di evento traumatico	
6		23.3	RICOSTRUZIONE DI DENTE MEDIANTE INTARSIO Ricostruzione di dente fratturato	A) Condizioni di vulnerabilità sanitaria; B) Condizioni di vulnerabilità sociale	
7		23.41	APPLICAZIONE DI CORONA Trattamento per applicazione di corona a giacca in resina	A) Condizioni di vulnerabilità sanitaria; B) Condizioni di vulnerabilità sociale	
8		23.41.1	APPLICAZIONE DI CORONA IN LEGA AUREA Trattamento per applicazione di corona faccettata in lega aurea e resina o di corona 3/4 lega aurea o in lega aurea fusa	A) Condizioni di vulnerabilità sanitaria; B) Condizioni di vulnerabilità sociale	
9		23.41.2	ALTRA APPLICAZIONE DI CORONA Trattamento per applicazione di corona a giacca in porcellana o di corona faccettata (Weneer) in lega aurea e porcellana	A) Condizioni di vulnerabilità sanitaria; B) Condizioni di vulnerabilità sociale	
10		23.41.3	APPLICAZIONE DI CORONA E PERNO Trattamento per applicazione di corona a giacca in resina o oro resina con perno moncone in lega aurea	A) Condizioni di vulnerabilità sanitaria; B) Condizioni di vulnerabilità sociale	
11		23.41.4	ALTRA APPLICAZIONE DI CORONA E PERNO Trattamento per applicazione di corona a giacca in porcellana o oro porcellana con perno moncone in lega aurea	A) Condizioni di vulnerabilità sanitaria; B) Condizioni di vulnerabilità sociale	
12		23.42	INSERZIONE DI PONTE FISSO Trattamento per applicazione di elemento fuso in lega aurea, oro resina o oro porcellana e/o elemento di sovrastruttura per corona su impianti endoossei (Per elemento)	A) Condizioni di vulnerabilità sanitaria; B) Condizioni di vulnerabilità sociale	
13		23.43.1	INSERZIONE DI PROTESI RIMOVIBILE Trattamento per applicazione protesi rimovibile completa D24 (Per arcata)	A) Condizioni di vulnerabilità sanitaria; B) Condizioni di vulnerabilità sociale	




numero nota	note dm 1996	codice prestazione	PRESTAZIONI DI SPECIALISTICA AMBULATORIALE	CONDIZIONI DI EROGABILITA'	INDICAZIONI DI APPROPRIATEZZA PRESCRITTIVA
14		23.43.2	ALTRA INSERZIONE DI PROTESI RIMOVIBILE Trattamento per applicazione protesi rimovibile parziale [protesi scheletrata in cromo-cobalto-molibdeno o oro] (Per arcata) Incluso: Eventuali attacchi di precisione	A) Condizioni di vulnerabilità sanitaria; B) Condizioni di vulnerabilità sociale	
15		23.43.3	INSERZIONE DI PROTESI PROVVISORIA Rimovibile o fissa (Per elemento)	A) Condizioni di vulnerabilità sanitaria; B) Condizioni di vulnerabilità sociale	
16		23.49.1	ALTRA RIPARAZIONE DENTARIA Molaggio selettivo dei denti (Per seduta)	Condizioni di vulnerabilità sanitaria in caso di sindrome algica e disfunzionale dell'ATM	
17		23.5	IMPIANTO DI DENTE Reimpianto di elementi dentari lussati o avulsi	A) 0-14 anni; B) Condizioni di vulnerabilità sanitaria	
18		23.6	IMPIANTO DI PROTESI DENTARIA Impianto dentale endoosseo	Condizioni di vulnerabilità sanitaria, in caso di sindrome algica e disfunzionale dell'ATM	
19		23.71.1	TERAPIA CANALARE IN DENTE MONORADICOLATO Trattamento o pulpotomia Escluso: Otturazione (23.2.1, 23.2.2)	A) Condizioni di vulnerabilità sanitaria; B) Condizioni di vulnerabilità sociale; C) 0-14 anni solo in caso di evento traumatico	
20		23.71.2	TERAPIA CANALARE IN DENTE PLURIRADICOLATO Trattamento o pulpotomia Escluso: Otturazione (23.2.1, 23.2.2)	Condizioni di vulnerabilità sanitaria	
21		23.73	APICECTOMIA Incluso: Otturazione retrograda	Condizioni di vulnerabilità sanitaria	



numero nota	note dm 1996	codice prestazione	PRESTAZIONI DI SPECIALISTICA AMBULATORIALE	CONDIZIONI DI EROGABILITA'	INDICAZIONI DI APPROPRIATEZZA PRESCRITTIVA
24. ALTRI INTERVENTI SU DENTI, GENGIVE E ALVEOLI					
22		24.20.1	GENGIVOPLASTICA [CHIRURGIA PARODONTALE] Lembo di Widman modificato con levigatura radici e curettage tasche infraossee, applicazione di osso o membrane, osteoplastica (Per sestante)	A) 0-14 anni; B) Condizioni di vulnerabilità sanitaria	
23		24.31	ASPORTAZIONE DI LESIONE O TESSUTO DELLA GENGIVA Asportazione di epulidi Escluso: Biopsia della gengiva (24.11), Asportazione di lesione odontogena (24.4)	A) 0-14 anni; B) Condizioni di vulnerabilità sanitaria; C) Condizioni di vulnerabilità sociale	
24		24.39.1	LEVIGATURA DELLE RADICI. Levigatura di radici e/o curettage delle tasche parodontali a cielo coperto (Per sestante)	A) Condizioni di vulnerabilità sanitaria; B) Condizioni di vulnerabilità sociale	
25		24.39.2	INTERVENTO CHIRURGICO PREPROTESICO (Per emiarcata)	Condizioni di vulnerabilità sanitaria	
26		24.4	ASPORTAZIONE DI LESIONE DENTARIA DELLA MANDIBOLA Asportazione di lesione odontogena	A) 0-14 anni; B) Condizioni di vulnerabilità sanitaria; C) Condizioni di vulnerabilità sociale	
27		24.70.1	TRATTAMENTO ORTODONTICO CON APPARECCHI MOBILI (Per anno)	A) Condizioni di vulnerabilità sanitaria (Indice IOTN = 4/5); B) Condizioni di vulnerabilità sociale (Indice IOTN = 4/5)	
28		24.70.2	TRATTAMENTO ORTODONTICO CON APPARECCHI FISSI (Per anno)	A) Condizioni di vulnerabilità sanitaria (Indice IOTN = 4/5); B) Condizioni di vulnerabilità sociale (Indice IOTN = 4/5)	
29		24.70.3	TRATTAMENTO ORTODONTICO CON APPARECCHI ORTOPEDICO FUNZIONALI Incluso: Trattamento con placca di svincolo (Per anno)	A) Condizioni di vulnerabilità sanitaria (Indice IOTN = 4/5); B) Condizioni di vulnerabilità sociale (Indice IOTN = 4/5)	
30		24.80.1	RIPARAZIONE DI APPARECCHIO ORTODONTICO	A) Condizioni di vulnerabilità sanitaria (Indice IOTN = 4/5); B) Condizioni di vulnerabilità sociale (Indice IOTN = 4/5)	




numero nota	note dm 1996	codice prestazione	PRESTAZIONI DI SPECIALISTICA AMBULATORIALE	CONDIZIONI DI EROGABILITA'	INDICAZIONI DI APPROPRIATEZZA PRESCRITTIVA
87. RADIOLOGIA DIAGNOSTICA					
31		88.38.1	TOMOGRAFIA COMPUTERIZZATA (TC) DEL RACHIDE E DELLO SPECO VERTEBRALE TC del rachide [cervicale, toracico, lombosacrale], spinale Includo: lo studio di 3 metameri e 2 spazi intersomatici In caso di estensione della prestazione ad un ulteriore spazio intersomatico o metamero codificare anche 88.90.3		A) Patologia traumatica acuta; B) Complicanze post-chirurgiche
32		88.38.2	TOMOGRAFIA COMPUTERIZZATA (TC) DEL RACHIDE E DELLO SPECO VERTEBRALE SENZA E CON CONTRASTO TC del rachide [cervicale, toracico, lombosacrale], spinale Includo: lo studio di 3 metameri e 2 spazi intersomatici In caso di estensione della prestazione ad un ulteriore spazio intersomatico o metamero codificare anche 88.90.3	A) PATOLOGIA ONCOLOGICA: Per la valutazione delle strutture scheletriche. Meglio la RM per lo studio del tessuto endocanale (conomidollare e cauda) e dei tessuti molli. In presenza di deficit neurologici anche in assenza di dolore. B) SOSPETTO ONCOLOGICO: RM DUBBIA O POSITIVA: per la migliore valutazione della componente scheletrica con dolore ingravescente continuo anche a riposo e con persistenza notturna. Anche in assenza di dolore in presenza di deficit neurologici agli arti inferiori. C) COMPLICANZE POST-CHIRURGICHE in pazienti in cui è controindicata la RM	
33		88.38.3	TOMOGRAFIA COMPUTERIZZATA (TC) DELL'ARTO SUPERIORE TC di: spalla e braccio [spalla, braccio], gomito e avambraccio [gomito, avambraccio], polso e mano [polso, mano]	A) PATOLOGIA TRAUMATICA ACUTA: Non indicata inizialmente. Solo per valutazione scheletrica pre-chirurgica. B) POST-CHIRURGICO: Non indicata inizialmente. Migliore valutazione dell'evoluzione ed eventuali complicanze ossee	
34		88.38.4	TOMOGRAFIA COMPUTERIZZATA (TC) DELL'ARTO SUPERIORE SENZA E CON CONTRASTO TC di: spalla e braccio [spalla, braccio], gomito e avambraccio [gomito, avambraccio], polso e mano [polso, mano]	A) PATOLOGIA ONCOLOGICA: Per la migliore valutazione delle strutture scheletriche in presenza di reperto positivo ai prioritari esami RX o RM; B) SOSPETTO ONCOLOGICO: Per la migliore valutazione delle strutture scheletriche in presenza di reperto dubbio ai prioritari esami RX, RM o scintigrafia ossea.	
35		88.38.6	TOMOGRAFIA COMPUTERIZZATA (TC) DELL'ARTO INFERIORE TC di: articolazione coxo-femorale e femore [articolazione coxo-femorale, femore], ginocchio e gamba [ginocchio, gamba], caviglia e piede [caviglia, piede]	A) PATOLOGIA TRAUMATICA ACUTA: Non indicata inizialmente. Solo per valutazione scheletrica pre-chirurgica. B) POST-CHIRURGICO: Non indicata inizialmente. Migliore valutazione dell'evoluzione ed eventuali complicanze ossee	
36		88.38.7	TOMOGRAFIA COMPUTERIZZATA (TC) DELL'ARTO INFERIORE SENZA E CON CONTRASTO TC di: articolazione coxo-femorale e femore [articolazione coxo-femorale, femore], ginocchio e gamba [ginocchio, gamba], caviglia e piede [caviglia, piede]	A) PATOLOGIA ONCOLOGICA: Per la migliore valutazione delle strutture scheletriche in presenza di reperto positivo ai prioritari esami RX o RM; B) SOSPETTO ONCOLOGICO: Per la migliore valutazione delle strutture scheletriche in presenza di reperto dubbio ai prioritari esami RX, RM o scintigrafia ossea.	
37		88.93	RISONANZA MAGNETICA NUCLEARE (RM) DELLA COLONNA Cervicale, toracica, lombosacrale	A) Condizione di DOLORE RACHIDEO in assenza di coesistenti sindromi gravi di tipo neurologico o sistemico, resistente alla terapia, della durata di almeno 4 settimane; B) TRAUMI RECENTI E FRATTURE DA COMPRESSIONE.	In caso di negatività si sconsiglia la ripetizione dell'esame prima di 12 mesi se non a seguito di evidenti modificazioni del quadro clinico.




numero nota	note dm 1996	codice prestazione	PRESTAZIONI DI SPECIALISTICA AMBULATORIALE	CONDIZIONI DI EROGABILITA'	INDICAZIONI DI APPROPRIATEZZA PRESCRITTIVA
38		88.93.1	RISONANZA MAGNETICA NUCLEARE (RM) DELLA COLONNA, SENZA E CON CONTRASTO Cervicale, toracica, lombosacrale	A) PATOLOGIA ONCOLOGICA: Dolore violento, recente, ingravescente. In presenza di deficit motori o sensitivi degli arti superiori o rigidità piramidale degli arti inferiori anche in assenza di dolore. B) SOSPETTO ONCOLOGICO: dolore ingravescente continuo anche a riposo e con persistenza notturna. Anche in assenza di dolore in presenza di deficit motori e sensitivi degli arti superiori o rigidità piramidale degli arti inferiori; C) SOSPETTA INFEZIONE: dolore ingravescente continuo anche a riposo e con persistenza notturna. In presenza di febbre, recenti infezioni batteriche, terapie immunosoppressive, HIV; D) COMPLICANZE POST-TRAUMATICHE	
39		88.94.1	RISONANZA MAGNETICA NUCLEARE (RM) MUSCOLOSCHLETRICA. RM di spalla e braccio [spalla, braccio]. RM di gomito e avambraccio [gomito, avambraccio]. RM di polso e mano [polso, mano]. RM di bacino. RM di articolazione coxo-femorale e femore [articolazione coxo-femorale, femore]. RM di ginocchio e gamba [ginocchio, gamba]. RM di caviglia e piede [caviglia, piede]. Incluso: articolazione, parti molli, distretto vascolare	A) PATOLOGIA TRAUMATICA ACUTA: Indicata nel caso di lesione osteocondrale post traumatica dubbia alla Rx. In caso di dolore persistente con sospetta lesione legamentosa ed ecografia negativa o dubbia. B) POST CHIRURGICA: Non indicata inizialmente. Migliore valutazione delle eventuali complicanze. C) SOSPETTA INFIAMMAZIONE: Non indicata inizialmente. Solo dopo Rx negativa, ecografia positiva e test di laboratorio probanti per la malattia artritica per la valutazione dell'estensione del processo flogistico articolare alla componente cartilaginea e scheletrica (<i>early arthritis</i>). Non ripetibile prima di almeno 3 mesi ed in funzione del quadro clinico-laboratoristico. Nei quadri di degenerazione artrosica è indicato l'esame radiologico ed inappropriato l'esame RM	
40		88.94.2	RISONANZA MAGNETICA NUCLEARE (RM) MUSCOLOSCHLETRICA, SENZA E CON CONTRASTO. RM di spalla e braccio [spalla, braccio]. RM di gomito e avambraccio [gomito, avambraccio]. RM di polso e mano [polso, mano]. RM di bacino. RM di articolazione coxo-femorale e femore [articolazione coxo-femorale, femore]. RM di ginocchio e gamba [ginocchio, gamba]. RM di caviglia e piede [caviglia, piede]. Incluso: articolazione, parti molli, distretto vascolare	A) PATOLOGIA ONCOLOGICA: Indagine di scelta per la stadiazione locale di una neoplasia accertata. B) SOSPETTO ONCOLOGICO: Indicata per la migliore valutazione delle strutture muscolari e tendinee	
41		88.99.2	DENSITOMETRIA OSSEA CON TECNICA DI ASSORBIMENTO A RAGGI X Lombare, femorale, ultradistale	Secondo indicazioni dell'allegato 2 DPCM 2005	
42		88.99.3	DENSITOMETRIA OSSEA CON TECNICA DI ASSORBIMENTO A RAGGI X Total Body	Secondo indicazioni dell'allegato 2 DPCM 2005	




numero nota	note dm 1996	codice prestazione	PRESTAZIONI DI SPECIALISTICA AMBULATORIALE	CONDIZIONI DI EROGABILITA'	INDICAZIONI DI APPROPRIATEZZA PRESCRITTIVA
90-91 PRESTAZIONI DI LABORATORIO					
43		90.01.1	11 DEOSSICORTISOLE		esame obsoleto
44		90.02.1	ACIDO 5 IDROSSI 3 INDOLACETICO [dU]	Diagnosi di carcinoidi	
45		90.02.3	ACIDO DELTA AMINOLEVULINICO (ALA)	A) Diagnosi delle porfirie B) Intossicazioni da piombo	
46		90.04.4	ALA DEIDRASI ERITROCITARIA	A) Diagnosi e monitoraggio delle porfirie B) Intossicazioni da piombo	
47		90.04.5	ALANINA AMINOTRANSFERASI (ALT) (GPT) [S/U]	Indagine di I livello in caso di sospetta patologia epatica	
48		90.05.1	ALBUMINA [S/U/dU]	Indagine di I livello in caso di sospetta malnutrizione o di patologie epatiche e/o renali.	
49		90.05.2	ALDOLASI [S]	Indagine di II livello nella diagnosi di patologie muscolari	
50		90.06.4	ALFA AMILASI [S/U]		Utile nella diagnostica di patologie delle ghiandole salivari
51		90.06.5	ALFA AMILASI ISOENZIMI (Frazione pancreatica)	Indagine di II livello utile nella diagnosi e nel monitoraggio delle patologie pancreatiche. Utile in caso di amilaseemia totale elevata	
52		90.08.1	ANDROSTANEDIOLO GLUCURONIDE [S]	Diagnosi dell'irsutismo	
53		90.09.2	ASPARTATO AMINOTRANSFERASI (AST) (GOT) [S]	Prescrivibile in caso di sospetta patologia epatica.	
54		90.11.4	CALCIO TOTALE [S/U/dU]	A) <u>Indagine di I livello nello screening e nella diagnosi delle seguenti patologie:</u> 1. calcolosi renale, 2. malattie ossee, 3. disordini neurologici e psichiatrici, 4. ipercalcemia e ipocalcemia da varie cause, 5. insufficienza renale, 6. malattie tiroidee, 7. malattie gastrointestinali, 8. malattie neoplastiche.	
55		90.14.1	COLESTEROLO HDL	Eseguibile A) come screening su tutti i soggetti di età > 40 anni B) nei soggetti con malattia cardiovascolare o fattori di rischio cardiovascolare o familiarità per malattie dismetaboliche, dislipidemia o eventi cardiovascolari precoci. In assenza di valori elevati, modifiche dello stile di vita o interventi terapeutici, l'esame è da ripetere a distanza di 5 anni.	
56		90.14.2	COLESTEROLO LDL	Eseguibile A) come screening su tutti i soggetti di età > 40 anni B) nei soggetti con malattia cardiovascolare o fattori di rischio cardiovascolare o familiarità per malattie dismetaboliche, dislipidemia o eventi cardiovascolari precoci. In assenza di valori elevati, modifiche dello stile di vita o interventi terapeutici, l'esame è da ripetere a distanza di 5 anni.	



numero nota	note dm 1996	codice prestazione	PRESTAZIONI DI SPECIALISTICA AMBULATORIALE	CONDIZIONI DI EROGABILITA'	INDICAZIONI DI APPROPRIATEZZA PRESCRITTIVA
57		90.14.3	COLESTEROLO TOTALE	Eseguibile A) come screening su tutti i soggetti di età > 40 anni B) nei soggetti con malattia cardiovascolare o fattori di rischio cardiovascolare o familiarità per malattie dismetaboliche, dislipidemia o eventi cardiovascolari precoci. In assenza di valori elevati, modifiche dello stile di vita o interventi terapeutici, l'esame è da ripetere a distanza di 5 anni.	
58		90.15.4	CREATINCHINASI (CPK o CK)	A) Indagine di II livello nella diagnosi di patologie muscolari; B) Pazienti con malattia cardiovascolare in trattamento con statine.	
59		90.16.4	CREATININA CLEARANCE	Indagine di II livello per il monitoraggio di: A) patologie renali croniche, B) malattie dismetaboliche.	
60	R	90.16.5	CROMO	Portatori di protesi impiantabili metallo su metallo	
61		90.18.4	ENOLASI NEURONESPECIFICA (NSE)	A) MONITORAGGIO DI CARCINOMI (neuroendocrini, carcinomi indifferenziati e a piccole cellule, carcinomi polmonari); B) COMPLETAMENTO DIAGNOSTICO: su prescrizione specialistica, in situazioni nelle quali altri accertamenti, in particolare <i>imaging</i> , indichino la presenza di una neoplasia. Si esclude l'utilizzo della prestazione come prima prestazione diagnostica/di screening	
62		90.22.5	FERRO [S]		L'indagine isolata è indicata per la diagnosi e il monitoraggio delle patologie da carenza o accumulo marziale (Emocromatosi). In tutti gli altri casi è complementare ad altre indagini ematologiche e, in particolare, al dosaggio della ferritina.
63		90.23.4	FOSFATASI ACIDA		Esame obsoleto
64		90.23.5	FOSFATASI ALCALINA	Indicata nei pazienti con Patologie primitive o secondarie: A) ossee; B) epatobiliari.	Sospetta epatopatia colestatica e disturbi del metabolismo osseo.
65		90.24.1	FOSFATASI ALCALINA ISOENZIMA OSSEO	Indagine di II livello utile nella diagnosi e nel monitoraggio delle patologie ossee	Non appropriato nelle patologie epatobiliari in caso di fosfatasi alcalina elevata.
66		90.24.3	FOSFATO INORGANICO [S/U/dU]	A) Malattie renali croniche; B) Alterazioni del metabolismo del calcio.	
67		90.29.2	LATTATO DEIDROGENASI (LDH) [S/F]	Utile nella diagnosi in caso di sospetta malattia emolitica e diseritropoietica	
68		90.30.2	LIPASI [S]	Utile nella diagnosi e prognosi delle patologie pancreatiche.	
69		90.32.5	MAGNESIO TOTALE [S/U/dU/(Sg)Er]	In caso di sospetto malassorbimento, alcolismo e nei pazienti con ipocloremia, ipocalcemia e/o disturbi del ritmo cardiaco.	
70		90.33.5	MIOGLOBINA [S/U]	In pazienti con accertate o sospette patologie muscolari.	




numero nota	note dm 1996	codice prestazione	PRESTAZIONI DI SPECIALISTICA AMBULATORIALE	CONDIZIONI DI EROGABILITA'	INDICAZIONI DI APPROPRIATEZZA PRESCRITTIVA
71		90.37.4	POTASSIO [S/U/dU/(Sg)Er]		A) Indagine di I livello in numerose patologie: 1. nefropatia, 2. intossicazione da farmaci (diuretici), 3. condizioni di diarrea/vomito/sudorazione intensa, 4. disordini dell'equilibrio acido-base. B) Necessario nel monitoraggio delle condizioni di variazione di potassemia.
72		90.38.5	PROTEINE [S/U/dU/La]	Indagine di I livello nella diagnosi e nel monitoraggio di molte patologie, prevalentemente renali, epatiche ed enteropatie proteino-disperdenti. Il loro dosaggio evidenzia lo stato nutrizionale.	
73		90.40.4	SODIO [S/U/dU/(Sg)Er]		Indagine di I livello, di norma complementare al dosaggio di altri elettroliti. Necessario nel monitoraggio di patologie renali, scompenso cardiaco e nei pazienti ipertesi in trattamento.
74		90.41.1	SUDORE (Esame con determinazione di Na+ e K+)	Diagnosi di Fibrosi Cistica	
75		90.43.2	TRIGLICERIDI	Eseguibile A) come screening su tutti i soggetti di età > 40 anni B) nei pazienti con malattia cardiovascolare o fattori di rischio cardiovascolare o familiarità per malattie dismetaboliche dislipidemia o eventi cardiovascolari precoci. In assenza di valori elevati, modifiche dello stile di vita o interventi terapeutici, l'esame è da ripetere a distanza di 5 anni.	
76		90.43.5	URATO [S/U/dU]	A) Alterazioni del metabolismo renale; B) Monitoraggio delle terapie citotossiche nella patologia gottosa.	
77		90.44.1	UREA [S/P/U/dU]		Indagine riservata al monitoraggio della funzionalità renale, in nefropatie croniche e disturbi dell'idratazione. Non appropriata come indicatore del filtrato glomerulare. In assenza di condizioni specifiche non indicata la ripetizione prima dei 5 anni.
78	R	90.46.4	ALFA 2 ANTIPLASMINA	Indagine di II livello per la diagnosi di diatesi emorragiche	
79		90.51.4	ANTICORPI ANTI MICROSOMI (AbTMS) O ANTI TIREOPERSSIDASI (AbTPO)	Nella diagnosi ma non nel monitoraggio delle tiroiditi	
80		90.55.1	ANTIGENE CARBOIDRATICO 125 (CA 125)	A) MONITORAGGIO di carcinoma ovarico e uterino, peritoneo e mesotelio. B) COMPLETAMENTO DIAGNOSTICO PER CARCINOMA OVARICO: su prescrizione specialistica in situazioni nelle quali altri accertamenti, in particolare <i>imaging</i> , indichino la presenza di una neoplasia. Si esclude l'utilizzo della prestazione come prima prestazione diagnostica/di screening.	
81		90.55.2	ANTIGENE CARBOIDRATICO 15.3 (CA 15.3)	Monitoraggio di carcinoma mammario	



numero nota	note dm 1996	codice prestazione	PRESTAZIONI DI SPECIALISTICA AMBULATORIALE	CONDIZIONI DI EROGABILITA'	INDICAZIONI DI APPROPRIATEZZA PRESCRITTIVA
82		90.55.3	ANTIGENE CARBOIDRATICO 19.9 (CA 19.9)	A) MONITORAGGIO di adenocarcinomi del pancreas, delle vie biliari, dello stomaco e del polmone. B) COMPLETAMENTO DIAGNOSTICO: su prescrizione specialistica situazioni nelle quali altri accertamenti, in particolare <i>imaging</i> , indichino la presenza di una neoplasia. Si esclude l'utilizzo della prestazione come prima prestazione diagnostica/di screening.	
83		90.56.3	ANTIGENE CARCINO EMBRIONARIO (CEA)	Monitoraggio di: A) carcinoma mammario; B) adenocarcinomi in qualsiasi sede	
84		90.57.3	ANTIGENI HLA (Ciascuno)	Prescrivibile A) in vista di trapianto B) per le patologie/condizioni riportate nell'allegato Genetica (colonna D), su prescrizione specialistica	
85		90.58.3	BETA TROMBOGLOBULINA		esame obsoleto
86		90.61.3	CYFRA 21-1	Diagnosi e sorveglianza di: A) carcinoma squamoso del polmone; B) adenocarcinoma delle vie biliari; C) carcinoma squamoso in qualunque sede.	
87		90.63.1	EPARINA (Mediante dosaggio inibitore fattore X attivato)	In emergenza emorragica con sospetto sovradosaggio di eparina a basso peso molecolare o di Xabani	
88	H	90.64.4	FENOTIPO Rh	Prescrivibile solo in previsione di trapianto/donazione, trasfusione o in donne in gravidanza e in funzione preconcezionale	
89		90.65.2	GLICOPROTEINA RICCA IN ISTIDINA		esame obsoleto
90	H	90.65.3	GRUPPO SANGUIGNO ABO e Rh (D)	Prescrivibile solo in previsione di trapianto/donazione, trasfusione o in donne in gravidanza e in funzione preconcezionale	
91		90.68.1	IgE SPECIFICHE ALLERGOLOGICHE: QUANTITATIVO (Per pannello, fino a 12 allergeni)	Test di II livello, da effettuare quando il prick test non è eseguibile o esaustivo, su prescrizione specialistica	
92		90.68.2	IgE SPECIFICHE ALLERGOLOGICHE: SCREENING MULTIALLERGENICO QUALITATIVO	Per l'inquadramento delle allergie reaginiche (rinocongiuntivite allergica, asma allergico, dermatite atopica, orticaria, allergia alimentare) da effettuare quando il prick test non è eseguibile o esaustivo.	
93		90.68.5	IgG SPECIFICHE ALLERGOLOGICHE	A) Esame complementare nella diagnosi di alveoliti allergiche estrinseche. B) In Allergologia avanzata per valutare il grado di tolleranza avvenuta in caso di desensibilizzazione nell'allergia al veleno di imenotteri e di allergia alimentare, su prescrizione specialistica.	
94		90.69.5	INIBITORE ATTIVATORE DEL PLASMINOGENO (PAI I)		esame obsoleto
95		90.75.4	TEMPO DI PROTROMBINA (PT)		A) Indagine di I livello per la prevenzione e la profilassi della trombosi venosa; B) Ausilio diagnostico nell'identificazione delle malattie emorragiche; C) Utile nel monitoraggio dei farmaci anticoagulanti orali.



numero nota	note dm 1996	codice prestazione	PRESTAZIONI DI SPECIALISTICA AMBULATORIALE	CONDIZIONI DI EROGABILITA'	INDICAZIONI DI APPROPRIATEZZA PRESCRITTIVA
96		90.76.1	TEMPO DI TROMBOPLASTINA PARZIALE (PTT)		Indagine di I livello che contribuisce ad identificare episodi emorragici e più raramente trombotici. Utile anche come screening per la presenza di anticorpi antifosfolipidi e nel monitoraggio della terapia anticoagulante con Eparina standard non a basso PM.
97	R	90.76.2	TEST DI AGGREGAZIONE PIASTRINICA Secondo Born	Test di II livello per la diagnosi di piastrinopatia	
98		90.77.2	TEST DI RESISTENZA ALLA PROTEINA C ATTIVATA	Per inquadramento diagnostico-terapeutico delle diatesi trombofiliche congenite	
99	R	90.78.2	TIPIZZAZIONE GENOMICA HLA-A	A scopo di trapianto e per le patologie/condizioni riportate nell'allegato Genetica (colonna D), su prescrizione specialistica	In caso di utilizzo per analisi di farmacogenetica, se ne raccomanda l'uso solo su indicazioni EMA/AIFA
100	R	90.78.3	TIPIZZAZIONE GENOMICA HLA-A MEDIANTE SEQUENZIAMENTO DIRETTO	A scopo di trapianto e per le patologie/condizioni riportate nell'allegato Genetica (colonna D), su prescrizione specialistica	In caso di utilizzo per analisi di farmacogenetica, se ne raccomanda l'uso solo su indicazioni EMA/AIFA
101	R	90.78.4	TIPIZZAZIONE GENOMICA HLA-B	A scopo di trapianto e per le patologie/condizioni riportate nell'allegato Genetica (colonna D), su prescrizione specialistica	In caso di utilizzo per analisi di farmacogenetica, se ne raccomanda l'uso solo su indicazioni EMA/AIFA
102	R	90.78.5	TIPIZZAZIONE GENOMICA HLA-B MEDIANTE SEQUENZIAMENTO DIRETTO	A scopo di trapianto e per le patologie/condizioni riportate nell'allegato Genetica (colonna D), su prescrizione specialistica	In caso di utilizzo per analisi di farmacogenetica, se ne raccomanda l'uso solo su indicazioni EMA/AIFA
103	R	90.79.1	TIPIZZAZIONE GENOMICA HLA-C	A scopo di trapianto e per le patologie/condizioni riportate nell'allegato Genetica (colonna D), su prescrizione specialistica	In caso di utilizzo per analisi di farmacogenetica, se ne raccomanda l'uso solo su indicazioni EMA/AIFA
104	R	90.79.2	TIPIZZAZIONE GENOMICA HLA-C MEDIANTE SEQUENZIAMENTO DIRETTO	A scopo di trapianto e per le patologie/condizioni riportate nell'allegato Genetica (colonna D), su prescrizione specialistica	In caso di utilizzo per analisi di farmacogenetica, se ne raccomanda l'uso solo su indicazioni EMA/AIFA
105	R	90.79.3	TIPIZZAZIONE GENOMICA HLA-DP MEDIANTE SEQUENZIAMENTO DIRETTO	A scopo di trapianto e per le patologie/condizioni riportate nell'allegato Genetica (colonna D), su prescrizione specialistica	In caso di utilizzo per analisi di farmacogenetica, se ne raccomanda l'uso solo su indicazioni EMA/AIFA
106	R	90.79.4	TIPIZZAZIONE GENOMICA HLA-DPA1 AD ALTA RISOLUZIONE	A scopo di trapianto e per le patologie/condizioni riportate nell'allegato Genetica (colonna D), su prescrizione specialistica	In caso di utilizzo per analisi di farmacogenetica, se ne raccomanda l'uso solo su indicazioni EMA/AIFA
107	R	90.79.5	TIPIZZAZIONE GENOMICA HLA-DPB1 AD ALTA RISOLUZIONE	A scopo di trapianto e per le patologie/condizioni riportate nell'allegato Genetica (colonna D), su prescrizione specialistica	In caso di utilizzo per analisi di farmacogenetica, se ne raccomanda l'uso solo su indicazioni EMA/AIFA
108	R	90.80.1	TIPIZZAZIONE GENOMICA HLA-DQ MEDIANTE SEQUENZIAMENTO DIRETTO	A scopo di trapianto e per le patologie/condizioni riportate nell'allegato Genetica (colonna D), su prescrizione specialistica	In caso di utilizzo per analisi di farmacogenetica, se ne raccomanda l'uso solo su indicazioni EMA/AIFA
109	R	90.80.2	TIPIZZAZIONE GENOMICA HLA-DQA1 AD ALTA RISOLUZIONE	A scopo di trapianto e per le patologie/condizioni riportate nell'allegato Genetica (colonna D), su prescrizione specialistica	In caso di utilizzo per analisi di farmacogenetica, se ne raccomanda l'uso solo su indicazioni EMA/AIFA
110	R	90.80.3	TIPIZZAZIONE GENOMICA HLA-DQB1 A BASSA RISOLUZIONE	A scopo di trapianto e per le patologie/condizioni riportate nell'allegato Genetica (colonna D), su prescrizione specialistica	In caso di utilizzo per analisi di farmacogenetica, se ne raccomanda l'uso solo su indicazioni EMA/AIFA
111	R	90.80.4	TIPIZZAZIONE GENOMICA HLA-DQB1 AD ALTA RISOLUZIONE	A scopo di trapianto e per le patologie/condizioni riportate nell'allegato Genetica (colonna D), su prescrizione specialistica	In caso di utilizzo per analisi di farmacogenetica, se ne raccomanda l'uso solo su indicazioni EMA/AIFA



numero nota	note dm 1996	codice prestazione	PRESTAZIONI DI SPECIALISTICA AMBULATORIALE	CONDIZIONI DI EROGABILITA'	INDICAZIONI DI APPROPRIATEZZA PRESCRITTIVA
112	R	90.80.5	TIPIZZAZIONE GENOMICA HLA-DR MEDIANTE SEQUENZIAMENTO DIRETTO	A scopo di trapianto e per le patologie/condizioni riportate nell'allegato Genetica (colonna D), su prescrizione specialistica	In caso di utilizzo per analisi di farmacogenetica, se ne raccomanda l'uso solo su indicazioni EMA/AIFA
113	R	90.81.1	TIPIZZAZIONE GENOMICA HLA-DRB (DRB1 e DRB3,DRB4,DRB5) A BASSA RISOLUZIONE	A scopo di trapianto e per le patologie/condizioni riportate nell'allegato Genetica (colonna D), su prescrizione specialistica	In caso di utilizzo per analisi di farmacogenetica, se ne raccomanda l'uso solo su indicazioni EMA/AIFA
114	R	90.81.2	TIPIZZAZIONE GENOMICA HLA-DRB (DRB1 e DRB3,DRB4,DRB5) AD ALTA RISOLUZIONE	A scopo di trapianto e per le patologie/condizioni riportate nell'allegato Genetica (colonna D), su prescrizione specialistica	In caso di utilizzo per analisi di farmacogenetica, se ne raccomanda l'uso solo su indicazioni EMA/AIFA
115	R	90.81.3	TIPIZZAZIONE SIEROLOGICA HLA CLASSE I (Fenot. compl. loci A, B, C, o loci A, B)	A scopo di trapianto e per le patologie/condizioni riportate nell'allegato Genetica (colonna D), su prescrizione specialistica	In caso di utilizzo per analisi di farmacogenetica, se ne raccomanda l'uso solo su indicazioni EMA/AIFA
116	R	90.81.4	TIPIZZAZIONE SIEROLOGICA HLA CLASSE II (Fenot. compl. loci DR, DQ o locus DP)	A scopo di trapianto e per le patologie/condizioni riportate nell'allegato Genetica (colonna D), su prescrizione specialistica	In caso di utilizzo per analisi di farmacogenetica, se ne raccomanda l'uso solo su indicazioni EMA/AIFA
117		90.82.2	TROMBOSSANO B2		esame obsoleto
118		90.83.1	VISCOSITA' EMATICA		esame obsoleto
119		90.88.3	CAMPYLOBACTER ANTIBIOGRAMMA	In caso di controllo dopo coprocultura positiva per Campylobacter	
120		90.88.4	CAMPYLOBACTER DA CULTURA IDENTIFICAZIONE BIOCHIMICA	In caso di controllo dopo coprocultura positiva per Campylobacter	
121		90.88.5	CAMPYLOBACTER ESAME CULTURALE	In caso di controllo dopo coprocultura positiva per Campylobacter	
122		90.97.2	MICETI ANTICORPI (D.I.D.)		esame obsoleto
123		90.97.3	MICETI [LIEVITI] ANTIMICOGRAMMA DA CULTURA (M.I.C., fino a 5 antimicotici)	Per inquadramento diagnostico e terapeutico di micosi ricorrenti/sistemiche	
124		91.07.4	SALMONELLE DA CULTURA IDENTIFICAZIONE BIOCHIMICA E SIEROLOGICA DI GRUPPO	In caso di controllo dopo coprocultura positiva per Salmonella	
125		91.07.5	SALMONELLE DA CULTURA IDENTIFICAZIONE SIEROLOGICA	In caso di controllo dopo coprocultura positiva per Salmonella	
126		91.08.3	SHIGELLE DA CULTURA IDENTIFICAZIONE BIOCHIMICA E SIEROLOGICA	In caso di controllo dopo coprocultura positiva per Shigella	
127		91.18.2	VIRUS EPATITE B [HBV] ANTICORPI HBeAg	Solo se HBSAg positivo	
128		91.18.4	VIRUS EPATITE B [HBV] ANTIGENE HBeAg	Contestualmente all'esito positivo dell'HBSAg	
129		91.20.5	VIRUS EPATITE DELTA [HDV] ANTIGENE HDVAg	Contestualmente all'esito positivo dell'HBSAg	
130	R	91.28.1	ANALISI CITOGENETICA PER PATOLOGIA DA FRAGILITA' CROMOSOMICA Con agente clastogenico "in vitro"	Per la diagnosi delle patologie e in presenza delle condizioni riportate nell'Allegato GENETICA (colonna B e colonna C), su prescrizione specialistica.	
131	R	91.28.2	ANALISI CITOGENETICA PER RICERCA SITI FRAGILI	Per la diagnosi delle patologie e in presenza delle condizioni riportate nell'Allegato GENETICA (colonna B e colonna C), su prescrizione specialistica.	
132	R	91.28.3	ANALISI CITOGENETICA PER SCAMBI DI CROMATIDI FRATELLI	Per la diagnosi delle patologie e in presenza delle condizioni riportate nell'Allegato GENETICA (colonna B e colonna C), su prescrizione specialistica	
133	R	91.28.4	ANALISI CITOGENETICA PER STUDIO MOSAICISMO CROMOSOMICO	Per la diagnosi delle patologie e in presenza delle condizioni riportate nell'Allegato GENETICA (colonna B e colonna C), su prescrizione specialistica	




numero nota	note dm 1996	codice prestazione	PRESTAZIONI DI SPECIALISTICA AMBULATORIALE	CONDIZIONI DI EROGABILITA'	INDICAZIONI DI APPROPRIATEZZA PRESCRITTIVA
134	R	91.28.5	ANALISI CITOGENETICA PER STUDIO RIARRANGIAMENTI CROMOSOMICI INDOTTI	Per la diagnosi delle patologie e in presenza delle condizioni riportate nell'Allegato GENETICA (colonna B), su prescrizione specialistica.	
135	R	91.29.1	ANALISI DEL DNA ED IBRIDAZIONE CON SONDA MOLECOLARE (Southern blot)	Per la diagnosi di malattie genetiche e per le patologie e condizioni riportate nell'Allegato GENETICA (colonna E) è obbligatoria la prescrizione specialistica.	
136	R	91.29.2	ANALISI DEL DNA PER POLIMORFISMO Con reazione polimerasica a catena, digestione enzimatica ed elettroforesi	Per le patologie e condizioni riportate nell'Allegato GENETICA (colonna A, colonna C e colonna E), su prescrizione specialistica.	In caso di utilizzo per analisi di farmacogenetica, se ne raccomanda l'uso solo su indicazioni EMA/AIFA
137	R	91.29.3	ANALISI DI MUTAZIONE DEL DNA Con reazione polimerasica a catena e elettroforesi	Per le patologie e condizioni riportate nell'Allegato GENETICA (colonna A, colonna C e colonna E), su prescrizione specialistica. Per l'individuazione dei singoli geni, si fa riferimento a quelli riportati nella Banca dati Orphanet con valore diagnostico	In caso di utilizzo per analisi di farmacogenetica, se ne raccomanda l'uso solo su indicazioni EMA/AIFA
138	R	91.29.4	ANALISI DI MUTAZIONE DEL DNA Con reazione polimerasica a catena e ibridazione con sonde non radiomarcate	Per le patologie e condizioni riportate nell'Allegato GENETICA (colonna A, colonna C e colonna E), su prescrizione specialistica. Per l'individuazione dei singoli geni, si fa riferimento a quelli riportati nella Banca dati Orphanet con valore diagnostico	In caso di utilizzo per analisi di farmacogenetica, se ne raccomanda l'uso solo su indicazioni EMA/AIFA
139	R	91.29.5	ANALISI DI MUTAZIONE DEL DNA Con reazione polimerasica a catena e ibridazione con sonde radiomarcate	Per le patologie e condizioni riportate nell'Allegato GENETICA (colonna A, colonna C e colonna E), su prescrizione specialistica. Per l'individuazione dei singoli geni, si fa riferimento a quelli riportati nella Banca dati Orphanet con valore diagnostico	In caso di utilizzo per analisi di farmacogenetica, se ne raccomanda l'uso solo su indicazioni EMA/AIFA
140	R	91.30.1	ANALISI DI MUTAZIONI DEL DNA Con Reverse Dot Blot (da 2 a 10 mutazioni)	Per le patologie e condizioni riportate nell'Allegato GENETICA (colonna A, colonna C e colonna E), su prescrizione specialistica. Per l'individuazione dei singoli geni, si fa riferimento a quelli riportati nella Banca dati Orphanet con valore diagnostico	In caso di utilizzo per analisi di farmacogenetica, se ne raccomanda l'uso solo su indicazioni EMA/AIFA
141	R	91.30.2	ANALISI DI POLIMORFISMI (str, VNTR) Con reazione polimerasica a catena ed elettroforesi (per locus)	Per le patologie e condizioni riportate nell'Allegato GENETICA (colonna A, colonna C e colonna E), su prescrizione specialistica. Per l'individuazione dei singoli geni, si fa riferimento a quelli riportati nella Banca dati Orphanet con valore diagnostico	In caso di utilizzo per analisi di farmacogenetica, se ne raccomanda l'uso solo su indicazioni EMA/AIFA
142	R	91.30.3	ANALISI DI SEGMENTI DI DNA MEDIANTE SEQUENZIAMENTO (Blocchi di circa 400 bp)	Per la diagnosi di malattie genetiche e per le patologie e condizioni riportate nell'Allegato GENETICA (colonna E) è obbligatoria la prescrizione specialistica.	In caso di utilizzo per analisi di farmacogenetica, se ne raccomanda l'uso solo su indicazioni EMA/AIFA
143	R	91.30.4	CARIOTIPO AD ALTA RISOLUZIONE 1 Tecnica di bandeggio (Risoluzione non inferiore alle 550 bande)	Per la diagnosi delle patologie e in presenza delle condizioni riportate nell'Allegato GENETICA (colonna B e colonna C), su prescrizione specialistica	
144	R	91.30.5	CARIOTIPO DA METAFASI DI FIBROBLASTI O DI ALTRI TESSUTI (Mat. abortivo, ecc.) 1 Tecnica di bandeggio (Risoluzione non inferiore alle 320 bande)	Per la diagnosi delle patologie e in presenza delle condizioni riportate nell'Allegato GENETICA (colonna B e colonna C), su prescrizione specialistica	
145	R	91.31.1	CARIOTIPO DA METAFASI DI LIQUIDO AMNIOTICO 1 Tecnica di bandeggio (Risoluzione non inferiore alle 320 bande)	Per la diagnosi delle patologie e in presenza delle condizioni riportate nell'Allegato GENETICA (colonna B e colonna C), su prescrizione specialistica	
146	R	91.31.2	CARIOTIPO DA METAFASI LINFOCITARIE 1 Tecnica di bandeggio (Risoluzione non inferiore alle 320 bande)	Per la diagnosi delle patologie e in presenza delle condizioni riportate nell'Allegato GENETICA (colonna B e colonna C), su prescrizione specialistica	



numero nota	note dm 1996	codice prestazione	PRESTAZIONI DI SPECIALISTICA AMBULATORIALE	CONDIZIONI DI EROGABILITA'	INDICAZIONI DI APPROPRIATEZZA PRESCRITTIVA
147	R	91.31.3	CARIOTIPO DA METAFASI SPONTANEE DI MIDOLLO OSSEO 1 Tecnica di bandeggio (Risoluzione non inferiore alle 320 bande)	Per la diagnosi delle patologie e in presenza delle condizioni riportate nell'Allegato GENETICA (colonna B e colonna C), su prescrizione specialistica	
148	R	91.31.4	CARIOTIPO DA METAFASI SPONTANEE DI VILLI CORIALI 1 Tecnica di bandeggio (Risoluzione non inferiore alle 300 bande)	Per la diagnosi delle patologie e in presenza delle condizioni riportate nell'Allegato GENETICA (colonna B e colonna C), su prescrizione specialistica	
149	R	91.31.5	COLORAZIONE AGGIUNTIVA IN BANDE: Actinomicina D	Per la diagnosi delle patologie e in presenza delle condizioni riportate nell'Allegato GENETICA (colonna B e colonna C), su prescrizione specialistica.	
150	R	91.32.1	COLORAZIONE AGGIUNTIVA IN BANDE: Bandeggio C	Per la diagnosi delle patologie e in presenza delle condizioni riportate nell'Allegato GENETICA (colonna B e colonna C), su prescrizione specialistica.	
151	R	91.32.2	COLORAZIONE AGGIUNTIVA IN BANDE: Bandeggio G	Per la diagnosi delle patologie e in presenza delle condizioni riportate nell'Allegato GENETICA (colonna B e colonna C), su prescrizione specialistica.	
152	R	91.32.3	COLORAZIONE AGGIUNTIVA IN BANDE: Bandeggio G ad alta risoluzione	Per la diagnosi delle patologie e in presenza delle condizioni riportate nell'Allegato GENETICA (colonna B e colonna C), su prescrizione specialistica.	
153	R	91.32.4	COLORAZIONE AGGIUNTIVA IN BANDE: Bandeggio NOR	Per la diagnosi delle patologie e in presenza delle condizioni riportate nell'Allegato GENETICA (colonna B e colonna C), su prescrizione specialistica.	
154	R	91.32.5	COLORAZIONE AGGIUNTIVA IN BANDE: Bandeggio Q	Per la diagnosi delle patologie e in presenza delle condizioni riportate nell'Allegato GENETICA (colonna B e colonna C), su prescrizione specialistica.	
155	R	91.33.1	COLORAZIONE AGGIUNTIVA IN BANDE: Bandeggio R	Per la diagnosi delle patologie e in presenza delle condizioni riportate nell'Allegato GENETICA (colonna B e colonna C), su prescrizione specialistica.	
156	R	91.33.2	COLORAZIONE AGGIUNTIVA IN BANDE: Bandeggio T	Per la diagnosi delle patologie e in presenza delle condizioni riportate nell'Allegato GENETICA (colonna B e colonna C), su prescrizione specialistica.	
157	R	91.33.3	COLORAZIONE AGGIUNTIVA IN BANDE: Distamicina A	Per la diagnosi delle patologie e in presenza delle condizioni riportate nell'Allegato GENETICA (colonna B e colonna C), su prescrizione specialistica.	
158	R	91.33.4	COLTURA DI AMNIOCITI	Per la diagnosi delle patologie e in presenza delle condizioni riportate nell'Allegato GENETICA (colonna B e colonna C), su prescrizione specialistica.	
159	R	91.33.5	COLTURA DI CELLULE DI ALTRI TESSUTI	Per la diagnosi delle patologie e in presenza delle condizioni riportate nell'Allegato GENETICA (colonna B e colonna C), su prescrizione specialistica.	
160	R	91.34.1	COLTURA DI FIBROBLASTI	Per la diagnosi delle patologie e in presenza delle condizioni riportate nell'Allegato GENETICA (colonna B e colonna C), su prescrizione specialistica.	
161	R	91.34.2	COLTURA DI LINEE CELLULARI STABILIZZATE CON VIRUS	Per la diagnosi delle patologie e in presenza delle condizioni riportate nell'Allegato GENETICA (colonna B e colonna C), su prescrizione specialistica.	
162	R	91.34.3	COLTURA DI LINEE LINFOCITARIE STABILIZZATE CON VIRUS O INTERLEUCHINA	Per la diagnosi delle patologie e in presenza delle condizioni riportate nell'Allegato GENETICA (colonna B e colonna C), su prescrizione specialistica.	



numero nota	note dm 1996	codice prestazione	PRESTAZIONI DI SPECIALISTICA AMBULATORIALE	CONDIZIONI DI EROGABILITA'	INDICAZIONI DI APPROPRIATEZZA PRESCRITTIVA
163	R	91.34.4	COLTURA DI LINFOCITI FETALI CON PHA	Per la diagnosi delle patologie e in presenza delle condizioni riportate nell'Allegato GENETICA (colonna B e colonna C), su prescrizione specialistica.	
164	R	91.34.5	COLTURA DI LINFOCITI PERIFERICI CON PHA O ALTRI MITOGENI	Per la diagnosi delle patologie e in presenza delle condizioni riportate nell'Allegato GENETICA (colonna B e colonna C), su prescrizione specialistica.	
165	R	91.35.1	COLTURA DI MATERIALE ABORTIVO	Per la diagnosi delle patologie e in presenza delle condizioni riportate nell'Allegato GENETICA (colonna B e colonna C), su prescrizione specialistica.	
166	R	91.35.2	COLTURA SEMISOLIDA DI CELLULE EMOPOIETICHE BFU-E, CFU-GM, CFUGEMM (Ciascuna)	Per la diagnosi delle patologie e in presenza delle condizioni riportate nell'Allegato GENETICA (colonna B e colonna C), su prescrizione specialistica.	
167	R	91.35.3	COLTURA DI VILLI CORIALI (A breve termine)	Per la diagnosi delle patologie e in presenza delle condizioni riportate nell'Allegato GENETICA (colonna B e colonna C), su prescrizione specialistica.	
168	R	91.35.4	COLTURA DI VILLI CORIALI	Per la diagnosi delle patologie e in presenza delle condizioni riportate nell'Allegato GENETICA (colonna B e colonna C), su prescrizione specialistica.	
169	R	91.35.5	COLTURA PER STUDIO DEL CROMOSOMA X A REPLICAZIONE TARDIVA Linfociti periferici, cellule di altri tessuti	Per la diagnosi delle patologie e in presenza delle condizioni riportate nell'Allegato GENETICA (colonna B e colonna C), su prescrizione specialistica.	
170	R	91.36.1	CONSERVAZIONE DI CAMPIONI DI DNA O DI RNA	Per la diagnosi delle patologie e in presenza delle condizioni riportate nell'Allegato GENETICA (colonna A, B e C), su prescrizione specialistica. In colonna A, per l'individuazione dei singoli geni, si fa riferimento a quelli riportati nella Banca dati Orphanet con valore diagnostico	
171	R	91.36.2	CRIOCONSERVAZIONE IN AZOTO LIQUIDO DI COLTURE CELLULARI	Per la diagnosi delle patologie e in presenza delle condizioni riportate nell'Allegato GENETICA (colonna A, B e C), su prescrizione specialistica. In colonna A, per l'individuazione dei singoli geni, si fa riferimento a quelli riportati nella Banca dati Orphanet con valore diagnostico	
172	R	91.36.3	CRIOCONSERVAZIONE IN AZOTO LIQUIDO DI CELLULE E TESSUTI	Per la diagnosi delle patologie e in presenza delle condizioni riportate nell'Allegato GENETICA (colonna A, B e C), su prescrizione specialistica. In colonna A, per l'individuazione dei singoli geni, si fa riferimento a quelli riportati nella Banca dati Orphanet con valore diagnostico	
173	R	91.36.4	DIGESTIONE DI DNA CON ENZIMI DI RESTRIZIONE	Per le patologie e condizioni riportate nell'Allegato GENETICA (colonna A, colonna C e colonna E), su prescrizione specialistica. In colonna A, per l'individuazione dei singoli geni, si fa riferimento a quelli riportati nella Banca dati Orphanet con valore diagnostico	
174	R	91.36.5	ESTRAZIONE DI DNA O DI RNA (nucleare o mitocondriale) Da sangue periferico, tessuti, colture cellulari, villi coriali	Per la diagnosi di malattie genetiche e per le patologie e condizioni riportate nell'Allegato GENETICA (colonna E) è obbligatoria la prescrizione specialistica.	In caso di utilizzo per analisi di farmacogenetica, se ne raccomanda l'uso solo su indicazioni EMA/AIFA
175	R	91.37.1	IBRIDAZIONE CON SONDA MOLECOLARE	Per la diagnosi di malattie genetiche e per le patologie e condizioni riportate nell'Allegato GENETICA (colonna E) è obbligatoria la prescrizione specialistica.	In caso di utilizzo per analisi di farmacogenetica, se ne raccomanda l'uso solo su indicazioni EMA/AIFA



numero nota	note dm 1996	codice prestazione	PRESTAZIONI DI SPECIALISTICA AMBULATORIALE	CONDIZIONI DI EROGABILITA'	INDICAZIONI DI APPROPRIATEZZA PRESCRITTIVA
176	R	91.37.2	IBRIDAZIONE IN SITU (FISH) SU METAFASI, NUCLEI INTERFASICI, TESSUTI mediante sequenze genomiche in YAC	Per la diagnosi delle patologie e in presenza delle condizioni riportate nell'Allegato GENETICA (colonna B, colonna C e colonna E), su prescrizione specialistica.	In caso di utilizzo per analisi di farmacogenetica, se ne raccomanda l'uso solo su indicazioni EMA/AIFA
177	R	91.37.3	IBRIDAZIONE IN SITU (FISH) SU METAFASI, NUCLEI INTERFASICI, TESSUTI mediante sonde molecolari a singola copia in cosmid	Per la diagnosi delle patologie e in presenza delle condizioni riportate nell'Allegato GENETICA (colonna B, colonna C e colonna E), su prescrizione specialistica.	In caso di utilizzo per analisi di farmacogenetica, se ne raccomanda l'uso solo su indicazioni EMA/AIFA
178	R	91.37.4	IBRIDAZIONE IN SITU (FISH) SU METAFASI, NUCLEI INTERFASICI, TESSUTI mediante sonde molecolari alfoidi ed altre sequenze ripetute	Per la diagnosi delle patologie e in presenza delle condizioni riportate nell'Allegato GENETICA (colonna B, colonna C e colonna E), su prescrizione specialistica.	In caso di utilizzo per analisi di farmacogenetica, se ne raccomanda l'uso solo su indicazioni EMA/AIFA



numero nota	note dm 1996	codice prestazione	PRESTAZIONI DI SPECIALISTICA AMBULATORIALE	CONDIZIONI DI EROGABILITA'	INDICAZIONI DI APPROPRIATEZZA PRESCRITTIVA
179	R	91.37.5	IBRIDAZIONE IN SITU (FISH) SU METAFASI, NUCLEI INTERFASICI, TESSUTI mediante sonde molecolari painting	Per la diagnosi delle patologie e in presenza delle condizioni riportate nell'Allegato GENETICA (colonna B, colonna C e colonna E), su prescrizione specialistica.	In caso di utilizzo per analisi di farmacogenetica, se ne raccomanda l'uso solo su indicazioni EMA/AIFA
180	R	91.38.1	RICERCA MUTAZIONE (DGGE) Ricerca heteroduplex (HA)	Per le patologie e condizioni riportate nell'Allegato GENETICA (colonna A e colonna C e colonna E), su prescrizione specialistica. In colonna A, per l'individuazione dei singoli geni, si fa riferimento a quelli riportati nella Banca dati Orphanet con valore diagnostico	
181	R	91.38.2	RICERCA MUTAZIONE (SSCP)	Per le patologie e condizioni riportate nell'Allegato GENETICA (colonna A e colonna C e colonna E), su prescrizione specialistica. In colonna A, per l'individuazione dei singoli geni, si fa riferimento a quelli riportati nella Banca dati Orphanet con valore diagnostico	
182	R	91.38.3	SINTESI DI OLIGONUCLEOTIDI (Ciascuno)	Per le patologie e condizioni riportate nell'Allegato GENETICA (colonna A e colonna C e colonna E), su prescrizione specialistica. In colonna A, per l'individuazione dei singoli geni, si fa riferimento a quelli riportati nella Banca dati Orphanet con valore diagnostico	
183	R	91.38.4	ANALISI DEL DNA CELLULARE PER LO STUDIO CITOMETRICO DEL CICLO CELLULARE E DELLA PLOIDIA	Per la diagnosi delle patologie e in presenza delle condizioni riportate nell'Allegato GENETICA (colonna B, colonna C e colonna E), su prescrizione specialistica.	
DERMATOLOGIA/ALLERGOLOGIA					
184		91.90.1	ESAME ALLERGOLOGICO STRUMENTALE PER ORTICARIE FISICHE	Diagnostica delle orticarie croniche	
185		91.90.4	SCREENING ALLERGOLOGICO PER INALANTI (Fino a 7 allergeni)	Test di primo livello per l'inquadramento delle allergie reaginiche (Rinocongiuntivite allergica, Asma allergico, Dermatite atopica, Orticaria), erogabile solo a seguito di visita specialistica.	
186		91.90.5	TEST EPICUTANEI A LETTURA RITARDATA [PATCH TEST] (Fino a 20 allergeni)	Sospetta dermatite allergica da contatto, erogabile a seguito di visita specialistica allergologica, dermatologica o pediatrica.	
187		91.90.6	TEST PERCUTANEI E INTRACUTANEI A LETTURA IMMEDIATA (Fino a 12 allergeni)	Esame di approfondimento diagnostico in caso di sospetta allergia a farmaci, alimenti e veleni di imenotteri, erogabile a seguito di visita specialistica allergologica, dermatologica o pediatrica.	L'esecuzione dell'esame è subordinato alla valutazione dell'allergologo in sede di esecuzione.
92. MEDICINA NUCLEARE					
188		92.09.1	TOMOSCINTIGRAFIA MIOCARDICA (PET) DI PERFUSIONE A RIPOSO E DOPO STIMOLO	A) Diagnosi di cardiopatia ischemica e di miocardiopatie, successivamente a ecocardiografia e tomoscintigrafia (SPET) perfusionale miocardica, qualora tali indagini non abbiano consentito un completo inquadramento diagnostico B) Valutazione della vitalità miocardica C) Valutazione dell'efficacia del trattamento, successivamente a Tomoscintigrafia (SPET) perfusionale miocardica qualora tale indagine non abbia consentito un completo inquadramento diagnostico. Prescrivibile dallo specialista.	



numero nota	note dm 1996	codice prestazione	PRESTAZIONI DI SPECIALISTICA AMBULATORIALE	CONDIZIONI DI EROGABILITA'	INDICAZIONI DI APPROPRIATEZZA PRESCRITTIVA
189		92.11.6	TOMOSCINTIGRAFIA CEREBRALE (PET) Studio qualitativo	A) Valutazione e diagnosi differenziale di malattie cerebrovascolari, malattie degenerative, epilessia, traumi, neoplasie, successivamente a TC e/o RM e/o Tomoscintigrafia cerebrale qualora tali indagini non abbiano consentito un completo inquadramento diagnostico B) Valutazione della risposta al trattamento Prescrivibile dallo specialista.	
190		92.11.7	TOMOSCINTIGRAFIA CEREBRALE (PET) Studio quantitativo	A) Valutazione e diagnosi differenziale di malattie cerebrovascolari, malattie degenerative, epilessia, traumi, neoplasie, successivamente a TC e/o RM e/o Tomoscintigrafia cerebrale qualora tali indagini non abbiano consentito un completo inquadramento diagnostico; B) Valutazione della risposta al trattamento. Prescrivibile dallo specialista.	
191		92.18.6	TOMOSCINTIGRAFIA GLOBALE CORPOREA (PET)	A) Caratterizzazione metabolica di lesione sospetta per neoplasia, successivamente a TC e/o RM qualora tali indagini non abbiano consentito un completo inquadramento diagnostico B) Ricerca di tumore primitivo occulto in pazienti con metastasi accertata/e, successivamente a TC e/o RM qualora tali indagini non abbiano consentito un completo inquadramento diagnostico C) Stadiazione di neoplasia istologicamente accertata anche ai fini di impostazione del trattamento D) Diagnosi differenziale tra recidiva tumorale e fibrosi/radionecrosi E) risposta al trattamento chemio/radioterapico F) ristadiazione per sospetto clinico/laboratoristico/strumentale di recidiva di neoplasia G) febbre di natura da determinare, successivamente ad esami di laboratorio e/o TC e/o RM, qualora tali indagini non abbiano consentito un completo inquadramento diagnostico Prescrivibile dallo specialista.	
192		92.24.4	RADIOTERAPIA STEREOTASSICA	A) Per tumori primitivi, secondari, o recidivati dopo altra radioterapia; B) per disturbi funzionali, MAV di dimensioni non superiori a 3 cm per la seduta singola, non superiori a 6 cm per le sedute frazionate.	
193		92.25.2	IRRADIAZIONE CUTANEA TOTALE CON ELETTRONI (TSEI/TSEBI)	Linfoma cutaneo a cellule T. La prestazione è intesa come trattamento completo comprensivo anche di tutte le fasi propedeutiche.	



numero nota	note dm 1996	codice prestazione	PRESTAZIONI DI SPECIALISTICA AMBULATORIALE	CONDIZIONI DI EROGABILITA'	INDICAZIONI DI APPROPRIATEZZA PRESCRITTIVA
93. TERAPIA FISICA, TERAPIA RESPIRATORIA, RIABILITAZIONE E PROCEDURE CORRELATE					
194		93.18.1	ESERCIZI RESPIRATORI Per seduta individuale (Ciclo di dieci sedute)	A) Pazienti la cui tolleranza all'esercizio fisico è limitata da disfunzione dei muscoli respiratori o da patologie cardiologiche e/o pneumologiche; B) preparazione ad intervento chirurgico addominale o toracico; C) svezzamento dalla ventilazione meccanica; D) patologie neuromuscolari.	
195		93.18.2	ESERCIZI RESPIRATORI Per seduta collettiva (Ciclo di dieci sedute)	A) Pazienti la cui tolleranza all'esercizio fisico è limitata da disfunzione dei muscoli respiratori o da patologie cardiologiche e/o pneumologiche; B) preparazione ad intervento chirurgico addominale o toracico; C) svezzamento dalla ventilazione meccanica; D) patologie neuromuscolari.	
96. INTUBAZIONI E IRRIGAZIONI NON OPERATORIE "Prevenzione Odontoiatrica Primaria"					
196		96.54.1	ABLAZIONE TARTARO	A) 0-14 anni; B) Condizioni vulnerabilità sanitaria; C) Condizioni di vulnerabilità sociale	
197		96.54.2	SIGILLATURA DEI SOLCHI E DELLE FOSSETTE	0-14 anni.	
97. SOSTITUZIONE E RIMOZIONE DI SUSSIDIO TERAPEUTICO					
198		97.35	RIMOZIONE DI PROTESI DENTALE. Rimozione di corona isolata, Rimozione di elemento protesico	A) 0-14 anni; B) Condizioni vulnerabilità sanitaria	
99. ALTRE PROCEDURE NON OPERATORIE					
199		99.12	IMMUNIZZAZIONE PER ALLERGIA. Desensibilizzazione	Erogabile solo a seguito di visita allergologica, dermatologica o pediatrica	
200		99.13	IMMUNIZZAZIONE PER MALATTIA AUTOIMMUNE	Erogabile solo a seguito di visita specialistica.	
99.8 MISCELLANEA DI PROCEDURE FISICHE					
201		99.82	TERAPIA A LUCE ULTRAVIOLETTA. Attinoterapia, Fototerapia selettiva UV (UVA, UVB). Per ciclo di sei sedute	Limitatamente alle seguenti patologie: A) malattie linfoproliferative della cute; B) Psoriasi di grado moderato non responsiva a terapia topica; C) Vitiligine; D) Eczemi; E) Prurigo; F) altre malattie infiammatorie cutanee responsive alla fototerapia; G) desensibilizzazione di alcune fotodermatosi. Erogabile solo a seguito di visita dermatologica.	Prima dell'inizio della terapia è necessario escludere la presenza di eventuali patologie fotomodulate o fotoaggravate attraverso un'attenta anamnesi, esame obiettivo e, eventualmente, il dosaggio degli ANA.
99.9 ALTRE PROCEDURE VARIE					
202		99.97.1	SPLINTAGGIO PER GRUPPO DI QUATTRO DENTI	A) 0-14 anni; B) Condizioni vulnerabilità sanitaria; C) Condizioni di vulnerabilità sociale	
203		99.97.2	TRATTAMENTI PER APPLICAZIONE DI PROTESI RIMOVIBILE Ribasamento con metodo diretto o indiretto, aggiunta di elementi e/o ganci, riparazione di protesi fratturata, ricementazione di corona o ponte	A) Condizioni vulnerabilità sanitaria; B) Condizioni di vulnerabilità sociale	

